

バージョンアップの操作方法 (Ver1.20)

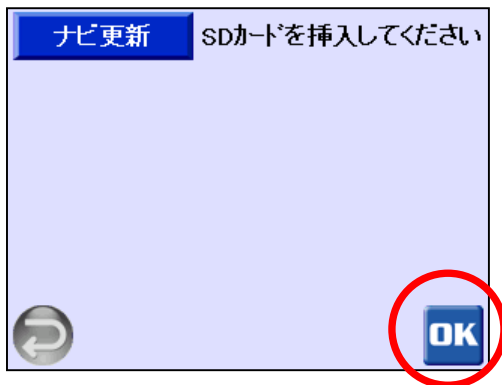
◆更新

<http://www.grndmap.jp/shake/download/>

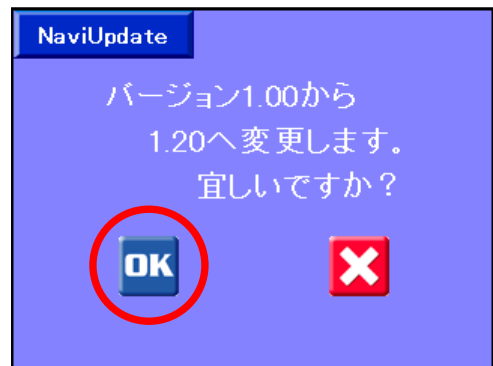


1. 更新ファイル (tmpdata.zip) をダウンロードしてSDカードにコピーします。(容量は約100MB)
2. 本体の電源を入れてSDカードをスロットに挿入します。
3. 「設定」の「ナビ更新」で次の画面操作を行います。

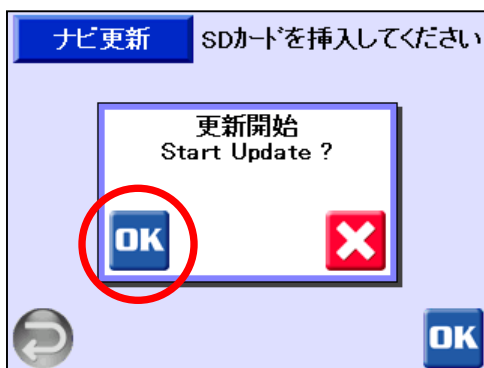
①SDカードを確認して「OK」



④更新を実行するには「OK」



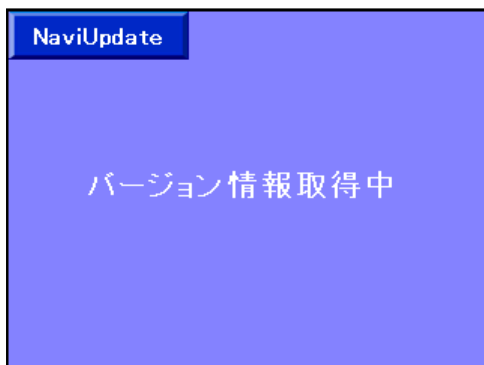
②開始するには「OK」



⑤更新中(約2分)



③準備中(約3分半)



⑥更新完了で「OK」



[注意] 処理時間はSDカードの性能によって異なります。

取扱説明書28ページの補足 (Ver1.20)

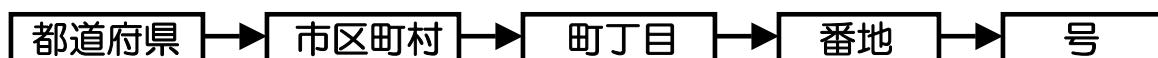
◆住所検索



住所検索は、首都圏、近畿圏を中心に都市部を「号」レベルまで検索できるように、住所件数を480万件から1300万件に拡大しました。

検索方法に変更はありませんが、「番地」の次に「号」の一覧が表示される場合は、「号」のバーを選択してください。

【入力順序】



※地域により「番地」レベルまでの検索となる場合があります。

The screenshot shows the address search interface. At the top, the address '日本橋室町 4' is entered. Below it, a list of numbers 1 through 5 is shown, representing the '番地' (block number). A red box highlights the number '3', and a red arrow points to it with the label '番地を選択'. Below this, a list of numbers 14, 15, 16, and 18 is shown, representing the '号' (house number). A red box highlights the number '15', and a red arrow points to it with the label '号を選択'. A callout box on the right contains the full address: '東京都中央区 日本橋室町4丁目 3番地15号'. The interface includes a keypad with Japanese characters and navigation buttons.

取扱説明書29ページの補足 (Ver1. 20)

◆名称検索

(旧、駅検索)



駅検索は、250万件の一般の施設、駅、インターチェンジ、空港が名称で検索できる「名称検索」に機能拡張しました。

検索方法に変更はありませんが、左上のバーボタンを押すことにより、施設、駅、インターチェンジ、空港の順で検索対象が変わります。

施設 ▶ ふじさん_

あ か さ
ふじさん (沖縄)

た な は
富士山 (愛知)

ま や
.. わ

切替バーボタン

検索結果が多い場合は
100件まで表示します
(1/20~20/20)

駅 ▶ ふじ_

あ か さ
富士(南出口)(JR) 南出口

た な は
富士(北出口)(JR) 北出口

ま や
.. わ

インターチェンジ ▶ ふじ_

あ か さ
藤井寺IC [高速] 入口

た な は
富士IC [高速] 下り入口

ま や
.. わ

空港 ▶ ふ_

あ か さ
福井空港 [空港]

た な は
福江空港 [空港]

ま や ら
福岡空港 [空港] 国際線

.. わ Del
福岡空港 [空港] 国内線

福島空港 [空港]

1/2 Menu

名称は、先頭一致で検索します。
該当数が多い場合は、入力文字数を増やして絞込みを行って下さい。